

Portfolio

Formål

Formålet med portfolioen er at præsentere og dokumentere dit faglige niveau og vise din faglige udvikling samt gøre dig bevidst om, hvad du har arbejdet med og hvad du har lært.

Det afsluttende eksamensprojekt på 1. semester har to fokusområder:

1. Komplet redesign af din portfolio
2. Opdatering af portfolioens indhold

Redesign af nuværende portfolio

Med udgangspunkt i det du har lært i løbet af 1. semester, skal du viderevikle det website, der udgør din nuværende portfolio.

Den nye portfolio skal fungere som udstillingsvindue for alt det du indtil nu har arbejdet med på uddannelsen, samt fremover kunne indeholde det arbejde du kommer til at udføre i løbet af de kommende semestre. Din portfolio er dit ansigt udadtil, der viser hvem du er, og hvad du kan over for virksomheder, studiekammerater, lærere mv.

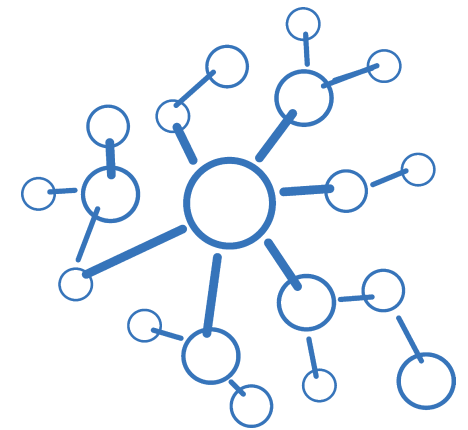
Udformningen af din nye portfolio skal demonstrere dine evner inden for fagområderne design og visualisering samt interaktionsudvikling. Dokumentation af udviklingen skal desuden demonstrere at du kan planlægge dit projekt bl.a. ved at udarbejde PBS, WBS og Gantt-kort

Det er vigtigt, at du tager nogle konkrete beslutninger i forhold til portfolioens visuelle udtryk (typografi, farver, layout, ikoner, evt logo samt stemning osv.), og at du forholder dig konsekvent i forhold til disse beslutninger.

Du skal altså både designe websitet og begrunde dine designvalg og designprincipper ud fra de modeller og metoder du har lært i undervisningen. Designbeslutninger og -udvikling skal begrundes og være indeholdt i portfolioen.

Du skal ligeledes kunne redegøre for, hvordan dit re-design tager udgangspunkt i en brugertest af portfolioen.

Den tekniske del af arbejdet skal demonstrere, at du er i stand til at anvende de redskaber og metoder, som har været gennemgået i undervisningen.



Det er derfor et krav, at portfolien udvikles fra grunden uden brug af content management systemer eller CSS-frameworks af nogen art (eks. Wordpress, Bootstrap og lignende).

Opdatering af portfoliens indhold

1. Portfolioudvikling

Portfolien skal dokumentere den udviklingsproces, der ligger til grund for det nye portfoliodesign, projektplanlægning, informationsarkitektur, designskitser, wireframes, mockups etc. Altså skal portfolien indeholde udviklingsdokumentation „fortælle om sin egen tilblivelse“ – som 1. semester eksamensprojekt.

2. Dokumentation af tidligere projekter

Portfolien skal præsentere og dokumentere resultatet af de 4 flowprojekter, som du har arbejdet med på semesteret:

- Drøm din portfolio
- Byg din portfolio
- Byg en app
- Byg Sweetbot responsive website

Der skal som minimum være link til:

- Projektbeskrivelsen
- Den oprindelige løsning (Rapporter (hvor de er udarbejdet som en del af et projekt)

3. Remake af tidligere opgaver

Du skal nu forholde dig til de resultater du tidligere er nået frem til i de tidligere projekter.

De produkter og projektrapporter, du har afleveret individuelt eller som gruppe, skal nu have en hel eller delvis „make over“.

Udgangspunktet skal være de kommentarer og den feedback, du har modtaget i forbindelse med de enkelte projekter.

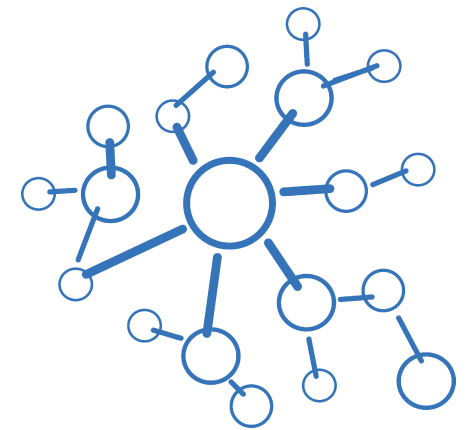
Der kan også være løsninger, som du undervejs mente kunne være blevet anderledes. Dette skal nu udføres og implementeres i portfolien. Forbedringer vil desuden kunne bygge på dialog med en vejleder mv. Du er også velkommen til at præsentere andre/egne design- og medieløsninger i portfolien.

Der skal altså være link til

- Den forbedrede løsning (udover tidligere nævnte link til den oprindelige løsning)

4. Refleksioner over din læring

Portfolien skal præsentere din læring på en måde så man direkte og kronologisk kan se din udvikling. Du må selvfølgelig linke fra opgaverne til læringsdelen af portfolien, men det er vigtigt at læring har sit eget område/placering i portfolien.



Refleksionsspørgsmål du kan bruge, når du arbejder med din læring:

- Hvad har jeg lært under forløbet?
- Hvordan hænger det sammen med min forhåndskendskab til emnet og denne opgavetype?
- Hvad forventede jeg at lære?
- Hvad har jeg mere brug for at lære?
- Hvad vil jeg foretage mig for at komme til at lære dette?

Skema

Check skemaet på Timeedit om vejledning vedrørende de enkelte underviseres tilstedeværelse.

Ditlev: dsk@cphbusiness.dk

Frederik: fdta@cphbusiness.dk

Jesper: jhi@cphbusiness.dk

Marc: klu@cphbusiness.dk

Merete: mli@cphbusiness.dk

Morten: moro@cphbusiness.dk

Formalia

Den enkelte studerende er ansvarlig for egen portfolio og den afleveres individuelt. Arbejdet med opdatering af indhold i flow 4 kan udføres helt eller delvist i den gruppe der oprindeligt udarbejdede projektet.

Alle punkter skal præsenteres i din portfolio. Dokumentationen af portfolioens udvikling skal være tilgængelig på portfolioen som en integreret del af indholdet og/eller som link til dokument i PDF-format.

Aflevering

Du afleverer projektet ved at uploade en pdf-fil med dit navn, din Cphbusiness e-mailadresse samt et link til din portfolio på Wiseflow.

Portfolioen skal uploades senest:

21. december 2018, kl. 12:00.

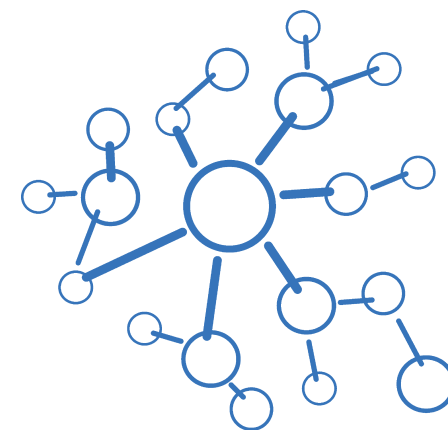
1. semester eksamen

Eksamen er mundtlig og finder sted den

14 - 16 januar 2018.

Eksamen har en varighed af 30 minutter – max 10 min præsentation fra den studerende med efterfølgende ca 15 min. diskussion af portfolioen og ca 5 min votering.

Skema for eksamensrækkefølge vil blive uploadet på Moodle i starten af januar 2019.



1. semester eksamen er individuel og der gives én karakter ud fra en helhedsvurdering af portfolien, samt præsentation og eksamination.

Præstationen bedømmes i forhold til opfyldelse af formål og læringsmål for 1. semester.

